

# Symfonia Faktura

## Konwersja danych firmy

Wersja 2011.1



Windows™ jest znakiem towarowym firmy Microsoft Corporation.

Adobe, Acrobat, Acrobat Reader, Acrobat Distiller są zastrzeżonymi znakami towarowymi firmy Adobe Systems Inc.

Btrieve jest zastrzeżonym znakiem towarowym firmy Btrieve Technologies, Inc.

System Symfonia jest zastrzeżonym znakiem towarowym firmy Sage sp. z o.o.

Opracowanie i skład: Sage sp. z o.o.

Warszawa listopad 2010

Symbol dokumentu MXFAPV2011P0004

Copyright® Sage sp. z o.o. Wszelkie prawa zastrzeżone.

All Rights Reserved.

Powielanie w jakiegokolwiek formie całości lub fragmentów podręcznika bez pisemnej zgody firmy Sage sp. z o.o. jest zabronione.

## Konwersja danych firmy

Posiadacze poprzedniej wersji programu Symfonia Faktura po zakupie nowej wersji powinni wykonać czynności przygotowujące do pracy z danymi w nowej wersji.

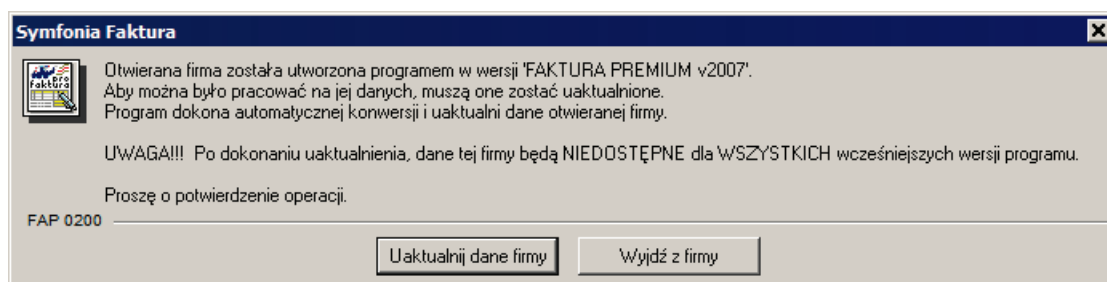
**UWAGA** Pierwszą czynnością przed rozpoczęciem jakichkolwiek działań powinno być wykonanie kopii bezpieczeństwa baz danych firmy.

Kolejną czynnością powinno być zainstalowanie nowej wersji programu w sposób opisany w dokumencie **Instalacja programu**.

### Konwersja danych

Aby rozpocząć pracę z nową wersją programu, należy uaktualnić dane firmy do bazy danych w nowej wersji programu, a więc wykonać konwersję danych.

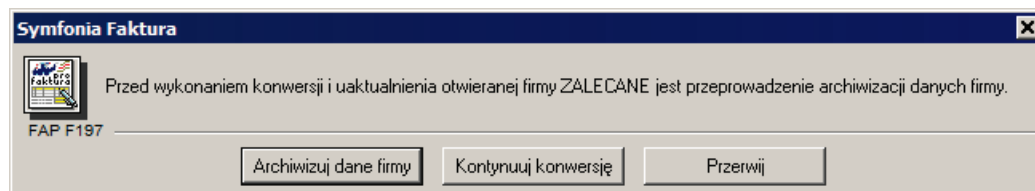
W celu wykonania konwersji należy otworzyć firmę jako administrator. Pojawi się wówczas komunikat z informacją o konieczności dokonania uaktualnienia danych firmy.



Rys. 1 Komunikat o konieczności uaktualnienia danych firmy.

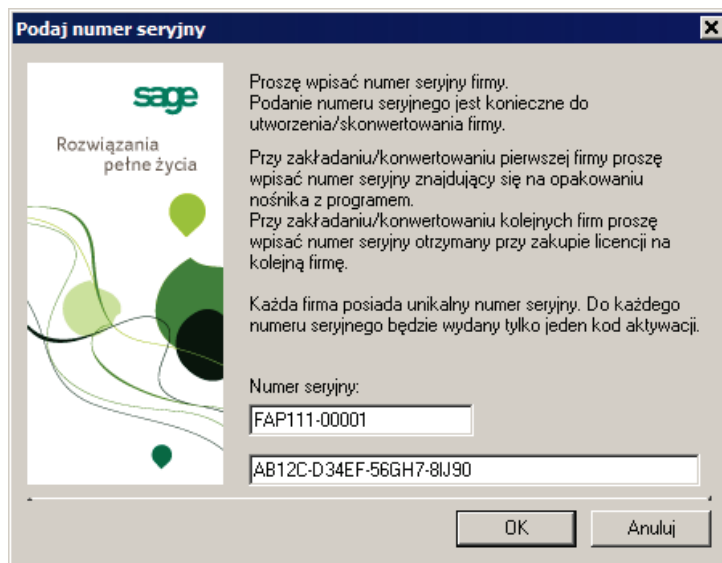
**UWAGA** Uaktualnienie danych do nowej wersji uniemożliwi pracę ze skonwertowanymi danymi przy pomocy poprzednich wersji programu.

Wybranie przycisku **Uaktualnij dane firmy** spowoduje wyświetlenie kolejnego komunikatu.



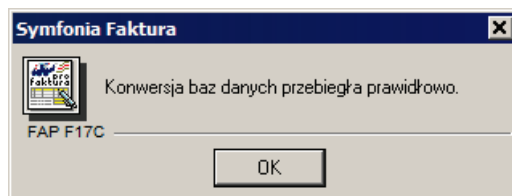
Rys. 2 Komunikat przypominający o archiwizacji danych.

Jest to ostatnia możliwość dokonania archiwizacji starej wersji bazy danych. Po wybraniu przycisku **Kontynuuj konwersję** przeprowadzone zostanie uaktualnienie baz danych i wyświetlone zostanie okno **Podaj numer seryjny**. W odpowiednich polach tego okna należy wpisać numer seryjny, znajdujący się na opakowaniu programu lub przesłany drogą elektroniczną dla instalacji z wykorzystaniem plików pobranych ze strony Sage.



**Rys. 3** Okno Podaj numer seryjny.

Po wprowadzeniu poprawnego numeru seryjnego baza danych zostanie uzupełniona o ten numer i wyświetlony zostanie komunikat o prawidłowym wykonaniu konwersji.



**Rys. 4** Komunikat o prawidłowym wykonaniu konwersji.

Po konwersji bazy danych do nowej płatnej wersji programu wymagana jest aktywacja bazy w nowej wersji. Sposób rejestracji i aktywacji jest opisany w dokumencie **Rejestracja i aktywacja**.





Producent:

Sage sp. z o.o.

01-233 Warszawa, ul. J. Bema 89

Dział Obsługi Klienta: tel. 22 455 56 57

e-mail: [telekonsultant@sage.com.pl](mailto:telekonsultant@sage.com.pl)

[www.sage.com.pl](http://www.sage.com.pl)